



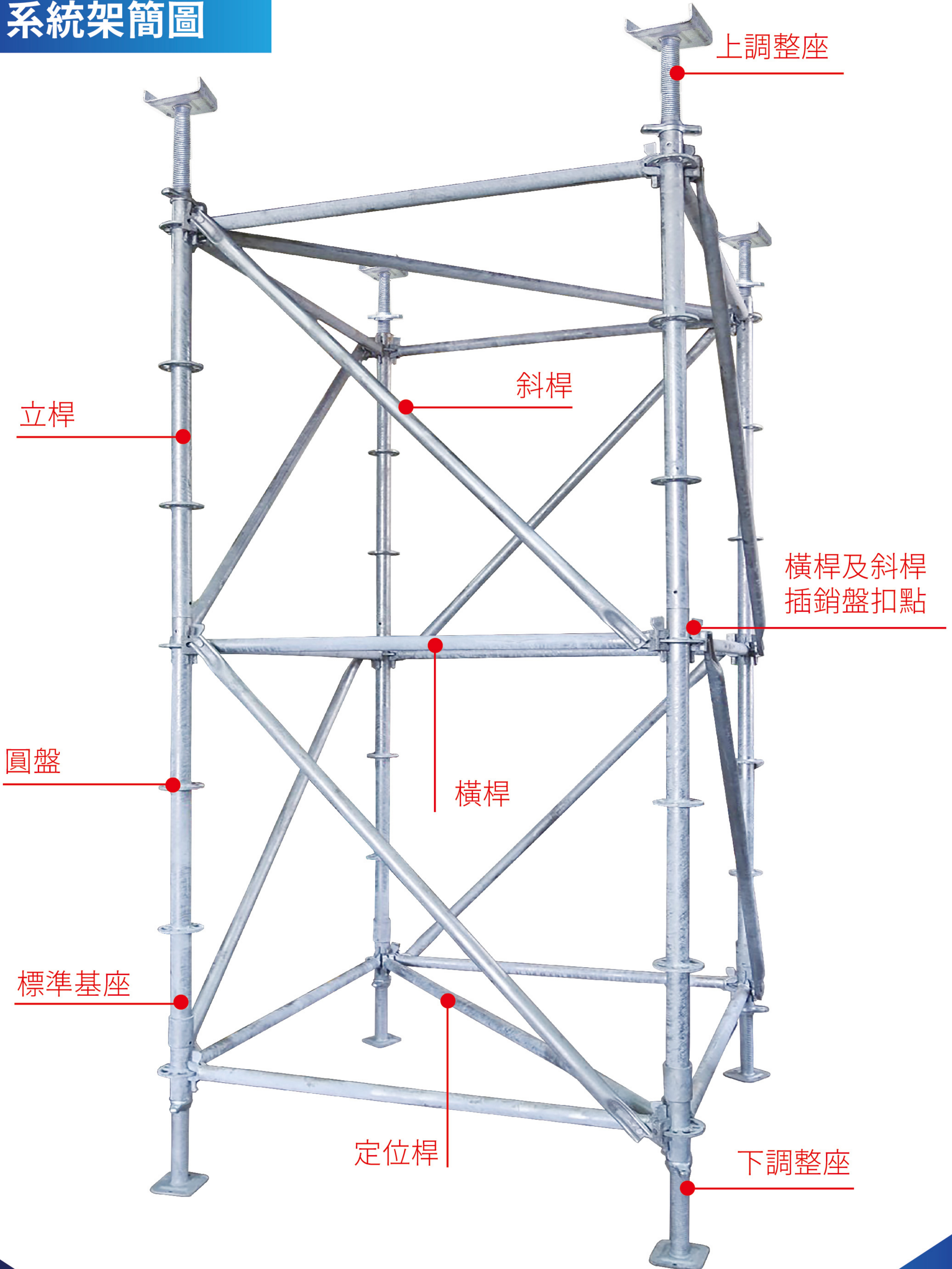
震燁工業
ZHENYE INDUSTRY

重型輪扣式系統架

zhenye-industry.com



系統架簡圖



實際搭架方法以各施工單位標準搭法為主

01 調整座

以板手螺姆調整高度，固定底座



	尺寸規格 (mm)	材 質
60型下調整座	ø48*5*600	STK400
60型上調整座	ø48*5*600	STK400

02 輔助桿

當所在地基不平整時，搭配下調整座用於調節水平



	尺寸規格 (mm)	材 質
輔助桿	ø60.2*3.2*250	STK500
輔助桿	ø60.2*3.2*500	STK500

03 標準基座

立桿連接之配件



	尺寸規格 (mm)	材 質
標準基座	ø60.2*3.2*200	STK500

04 立桿


系統架的主要支撐構件



	尺寸規格 (mm)	材 質
立桿	ø60.5*3.2t*1500L	STK500
立桿	ø60.5*3.2t*1000L	STK500

05 橫桿

主要讓各立桿間可以受力平均，使其不易彎曲變形，並讓立桿間距離得以固定整齊



	尺寸規格 (mm)	材 質
橫桿	ø48.5*2.5t* 900L	STK500
橫桿	ø48.5*2.5t*1200L	STK500
橫桿	ø48.5*2.5t*1500L	STK500
橫桿	ø48.5*2.5t*1800L	STK500
橫桿	ø48.5*2.5t*2400L	STK500

06 斜桿

主要讓各立桿間可以受力平均，使其不易彎曲、變形，並提高乘載力，增加施工平台上的穩定性



	尺寸規格 (mm)	材 質
斜桿	∅48.5*2.5t(1200*1500用)	STK500
斜桿	∅48.5*2.5t(1500*1500用)	STK500
斜桿	∅48.5*2.5t(1800*1500用)	STK500

07 腳踏板

填滿施工架的縫隙，防止人員墜落，並提供作業之平台

	尺寸規格 (mm)	材 質
腳踏板	300*1800	GI
腳踏板	550*1800	GI
腳踏板	590*1800	GI

08 樓梯

裝置於橫桿間，提供上下移動之功能。

	尺寸規格 (mm)	材 質
樓梯	W600*L1800*H1500	GI
樓梯	W600*L2400*H1500	GI
客製化規格		

結構實驗報告

此試驗值為品管抽測結果，僅供參考
各工程仍須依實際情況進行支撐結構設計

財團法人成大研究發展基金會 土木系工程技術暨材料實驗室 試驗報告

第 2 頁 共 2 頁

(112) 第 SB0071 號

發文日期：112 年 4 月 21 日

工程名稱：N/A

委託單位：震燁工業有限公司

收件日期：112.04.21

製品工廠：震燁工業有限公司

試驗日期：112.04.21

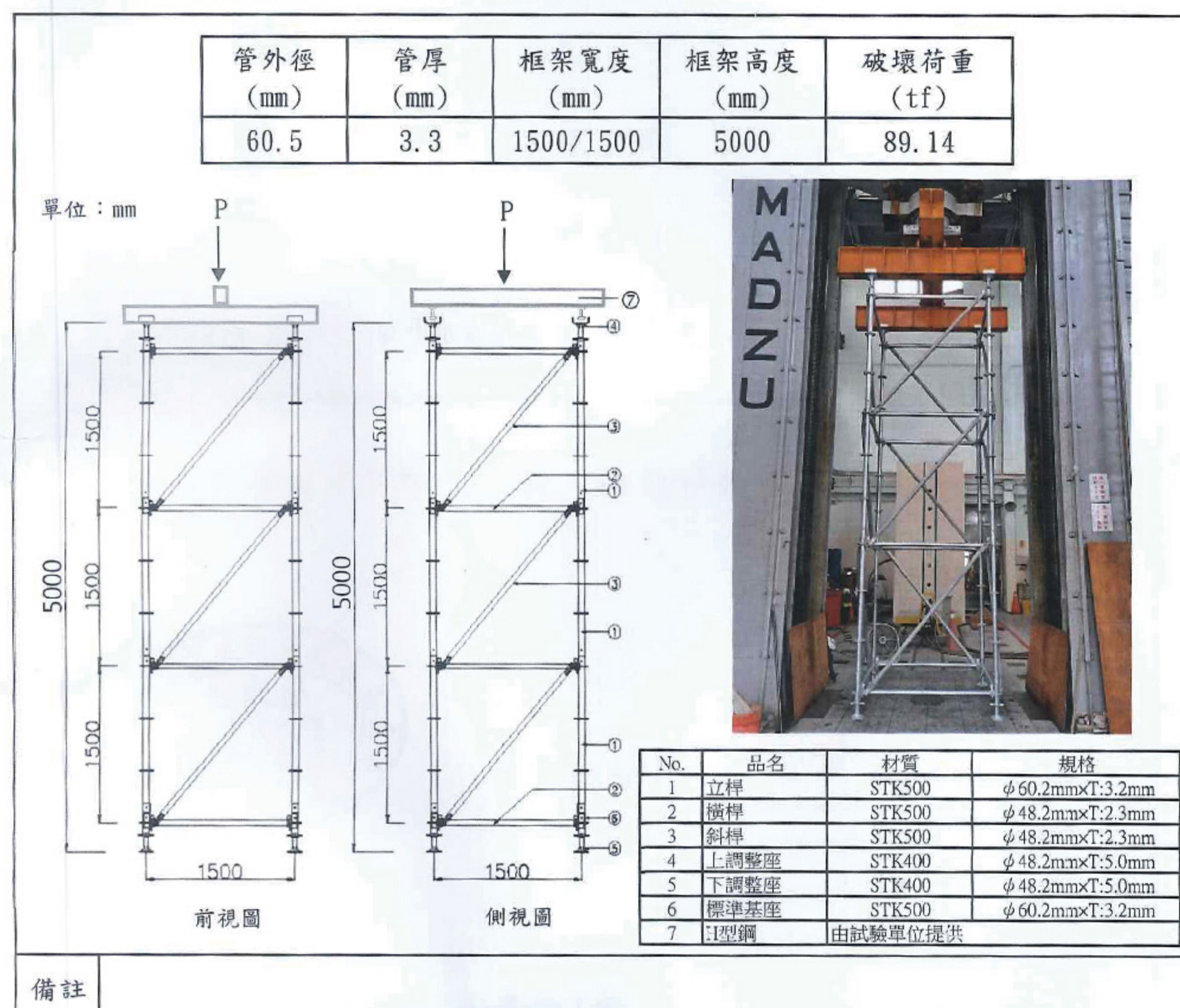
取樣人員：鄒咏廷

試驗方法：—

送樣人員：鄒咏廷

會驗人員：—

試樣名稱：φ60mm 重型盤扣式支撐架(1.5M*1.5M)



本試樣並非由試驗室方面取樣或送樣，故所列紀錄僅對所收到試樣本負責。

試驗者



應用實績



“

誠信 · 安全 · 雙贏

”

震燁工業1998年起從事沖床加工焊接業務，製作建築五金配件。一直以來我們秉持誠信，對客戶的承諾必全力以赴，對供應商公正挑選。對產品的高安全性是我們全力追的目標，不會爲了降低成本偷工減料。

與客戶一起創造雙贏! 成長茁壯!

震燁工業有限公司

429 台中市神岡區神洲路716巷27弄6-1號

TEL : (04)25618179 (04)25618096

FAX : (04)25618073

E-mail : zhen-ye@hotmail.com

WEB : //www.zhenye-industry.com



zhenye-industry.com